

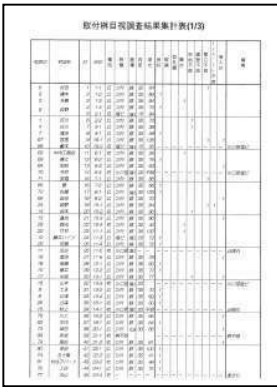



分類	位置 公共樹	種別 目視定性	番号 012	名称	雨天時取付樹目視調査
適用	取付樹の不良状況を確認、雨天時の排水設備からの流入有無を確認。				

作業図	作業写真	作業内容
		<ul style="list-style-type: none"> ・ 樹周囲の状況確認 ・ 樹上部の雨水流入有無 ・ 樹内部の状況確認 ・ 目地部やインパ-ト部、管口部の雨水浸入有無 ・ 各種異状確認
		<ul style="list-style-type: none"> ・ 排水設備からの流入の有無を確認

作業構成/標準進捗量		検査項目	検査結果出力	
(1) 現場検査員数/班	3人	(1) 樹上部雨水流入状況	(1) 調査票	現場票・リスト
(2) 現場進捗量/日	40箇所	(2) 樹内部浸入水	(2) 集計表	①集計表
		(3) 破損・クラック	(3) 1次加工資料OP	
		(4) 侵入根	(4) 解析評価OP	
		(5) ずれ	(5) 関連資料OP	
		(6) モルタル付着	(6) データベースOP	
		(7) 他	(7) マッピングデータ他OP	
			(8) 管理システムOP	

使用機材/消耗品	
(1) ライトバン	76ps 1500cc
(2) 工具類、カメラ他	一式
(3) ハンコンおよび各種ソフト	一式

出力サンプル	
①	

使用機材写真	
	

標準単価(概算直工費:千円/箇所)		積算条件(検査及び結果出力範囲)	
(1) 現地調査およびデータ処理	3.8		