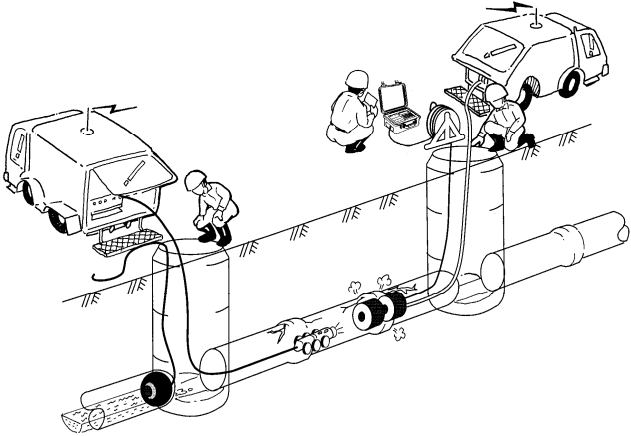





分類	位置 本管	種別 水密性判定	番号 020	名称	圧気試験(1)本管(ジョイント)
適用	本管の水密性を確認し、既設管調査などをおこなう。				

作業図	作業写真	作業内容
		・検査スパンの上流にパッカーをし、TVカメラと注入装置を挿入する
		・TVカメラで検査位置を確認し、圧気して所定圧をかける。
		・圧力の低下状態を確認し記録票を出力する

作業構成/標準進捗量		検査項目	検査結果出力	
(1) 現場検査員数/班	4人	(1) 管渠スパンの水密性確認	(1) 調査票	①データリスト
(2) 現場進捗量/日		(2) 本管ジョイントの水密性確認	(2) 集計表	②一覧集計表
φ350以下	60ｼﾞョｲﾝﾄ			
φ400~800	40ｼﾞョｲﾝﾄ			
使用機材/消耗品				
(1) ライトバン	76ps 1500cc			
(2) TVカメラ車	2t 85ps			
(3) 試験判定装置	リークテ			
(4) コンプレッサー	1式			
(5) 止水パッカー	1式			

出力サンプル

